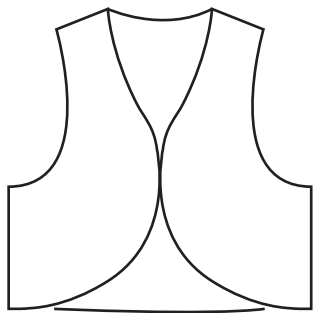
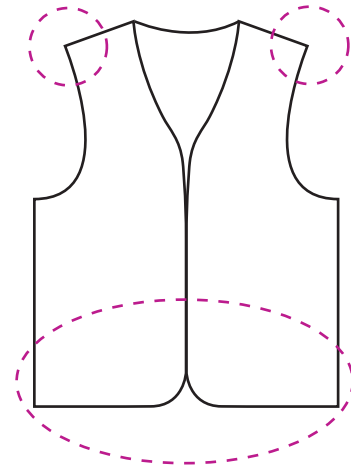


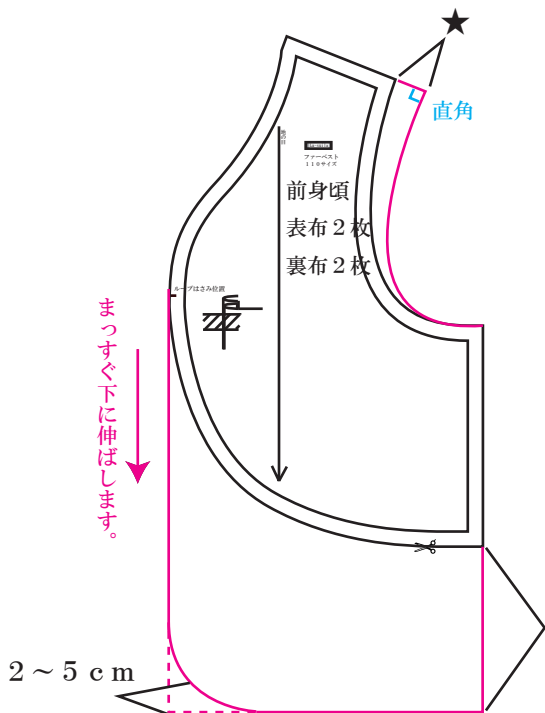
あったかロングベストのアレンジ



肩幅を広げ、丈を長くします。

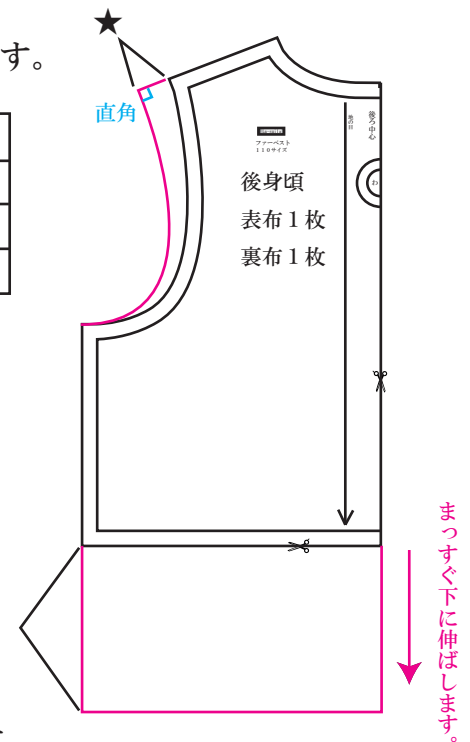


型紙の修正



① 肩線を、★cm 伸ばします。

| サイズ           | ★     |
|---------------|-------|
| 70/80/90cm    | 1.5cm |
| 100/110/120cm | 2cm   |
| 130/140/150cm | 2.5cm |



② 丈を、■cm 伸ばします。

| サイズ           | ■    |
|---------------|------|
| 70/80/90cm    | 8cm  |
| 100/110/120cm | 10cm |
| 130/140/150cm | 12cm |

好きな大きさのカーブにしてください。  
カーブが大きくなるとミシンがかけやすくなります。

縫製

縫製の手順は、ふわもこベストと同じです。

以上